

Pengaruh Iklim Terhadap Produksi Tembakau Kabupaten Jember

by Irma Harlianingtyas

Submission date: 29-Apr-2021 02:05PM (UTC+0700)

Submission ID: 1573170368

File name: Jurnal_Inovasi_Irma_Harlianingtyas.docx (85.14K)

Word count: 3245

Character count: 20511

Pengaruh Iklim Terhadap Produksi Tembakau Kabupaten Jember

The Impact of Climate on Tobacco Production in Jember Regency

Irma Harlianingtyas^{#1}, Cherry Triwidiarto^{#2}, Satria Indra Kusuma^{#3}

^{#1}Produksi Pertanian, Politeknik Negeri Jember
Jl Mastrip POBOX 164 Jember

irma@poliije.ac.id (corresponding author)

satria.ik@poliije.ac.id

^{#2}Produksi Pertanian, Politeknik Negeri Jember
Jl Mastrip POBOX 164 Jember

cherry_triwidiarto@poliije.ac.id

Abstract

Tembakau (*Nicotiana tabacum* L.) merupakan salah satu penghasil devisa yang cukup tinggi dalam negara karena bea cukainya. Disamping itu, tembakau memberikan kontribusi yang cukup besar dalam sumber pendapatan petani dan penyediaan lapangan pekerja. Tanaman tembakau sangat rentan di pengaruhi oleh klimatologi dan geografi wilayah. Budidaya tembakau maupun industrinya merupakan komoditi yang sangat berpengaruh dalam perekonomian tidak hanya bagi Jawa Timur namun juga mencakup kegiatan perekonomian secara global. Tembakau mempunyai beberapa varietas meliputi tembakau Voor-Oogst yang di gunakan untuk bahan membuat rokok putih maupun rokok kretek dan tembakau Na-Oogst yaitu jenis tembakau yang di pakai untuk bahan dasar membuat cerutu maupun cigarillo, disamping tembakau hisap atau kunyah (chewing tobacco). Tembakau jenis Voor-Oogst merupakan tembakau dengan periode tanam pada akhir musim penghujan dan periode petikan pada musim kemarau. Sementara tembakau Na-Oogst adalah tembakau dengan perodesasi tanam pada akhir musim kemarau dan periode petik pada awal musim penghujan. Produktivitas tanaman tembakau kasturi dan tembakau Besuki Na-Oogst di Kabupaten Jember mengalami penurunan yang sebabkan oleh cuaca yang tidak menentu besarnya curah hujan, abu vulkanik Gunung Raung dan minimnya penyediaan sarana produksi. Tanaman tembakau termasuk tanaman yang sensitif terhadap faktor lingkungan diantaranya yaitu faktor iklim, seperti curah hujan, kelembapan, dan temperatur. Kondisi iklim pada curah hujan, baik jumlah dan penyebarannya yang sangat beragam sehingga berpengaruh terhadap pertumbuhan, produksi dan mutu tembakau. Penelitian ini bertujuan untuk mengidentifikasi karakteristik, menganalisis hingga menentukan pemodelan pengaruh faktor iklim terhadap produktivitas tembakau di Kabupaten Jember. Data yang digunakan dalam penelitian ini merupakan data sekunder yang diperoleh dari database Badan Pusata Statistik Kabupaten Jember. Metode penelitian yang digunakan adalah analisis regresi linier berganda dengan faktor iklim, seperti curah hujan, jumlah hari hujan, suhu udara, kelembapan menjadi variabel independent dan produksi tembakau Kabupaten Jember menjadi variabel dependen. Model matematis yang terbentuk dari analisis regresi diperoleh hasil sebagai berikut : $Y = 2456782,324 + 0,890 X1 + 0,120 X2 - 16.272,407 X3 - 49617,901 X4 + 32,779 X5$ dengan besar koefisien determinasi 96,7%. Secara parsial faktor yang berpengaruh terhadap produksi tembakau adalah curah hujan, kelembapan, dan luas lahan.

Keywords— Tembakau; produktivitas; regresi; Jember

I. PENDAHULUAN

Tembakau (*Nicotiana tabacum* L.) merupakan salah satu komoditas tanaman perkebunan yang memiliki peran penting di Indonesia. Berdasarkan data statistik ekspor tembakau cenderung meningkat, sedangkan impor tembakau mengalami penurunan. Hal tersebut membawa dampak positif bagi pemerintah serta petani tembakau untuk dapat

meningkatkan produktivitas dan kualitas sehingga mampu bersaing dengan produsen luar negeri [1]. Tanaman tembakau sangat rentan di pengaruhi oleh wilayah tertentu, seperti memerlukan kondisi daerah yang secara klimatologi dan geografi cocok dengan jenis tembakau [2].

Tahun 2018 produsen terbesar tembakau di Indonesia sesuai dengan besaran luas areal budidayanya adalah Provinsi Jawa Timur, Nusa

Tenggara Barat, Jawa Tengah, Jawa Barat dengan total kontribusi sebesar 94,76% terhadap total produksi tembakau Indonesia, sedangkan kontribusi terbesar adalah Provinsi Jawa Timur [3]. Budidaya tembakau maupun industrinya merupakan komoditi yang sangat berpengaruh dalam perekonomian tidak hanya bagi Jawa Timur namun juga mencakup kegiatan perekonomian secara global [4].

Tembakau mempunyai beberapa varietas meliputi tembakau Voor-Oogst yang di gunakan untuk bahan membuat rokok putih maupun rokok kretek dan tembakau Na-Oogst yaitu jenis tembakau yang di pakai untuk bahan dasar membuat cerutu maupun cigarillo, disamping tembakau hisap atau kunyah (chewing tobacco) [5]. Tembakau jenis Voor-Oogst merupakan tembakau dengan periode tanam pada akhir musim penghujan dan periode petikan pada musim kemarau. Sementara tembakau Na-Oogst adalah tembakau dengan periodisasi tanam pada akhir musim kemarau dan periode petik pada awal musim penghujan [6].

Produksi tanaman tembakau dengan jenis tembakau Besuki Na-Oogst di Kabupaten Jember mengalami penurunan yang disebabkan oleh cuaca yang tidak menentu, tingginya curah hujan, abu vulkanik Gunung Raung dan minimnya penyediaan sarana produksi [7]. Hasil produksi tembakau kasturi sempat mengalami penurunan sebesar 40% disebabkan oleh tanaman yang terkena serangan hama dan penyakit serta terkena dampak perubahan temperatur dan kelembaban [8]. Kondisi tersebut selaras dengan produktivitas tanaman tembakau kasturi dapat mengalami penurunan yang disebabkan oleh perubahan iklim. Efek dari perubahan iklim inilah yang diduga memiliki pengaruh terhadap produktivitas tembakau di Kabupaten Jember [2].

Tanaman tembakau termasuk tanaman yang sensitif terhadap faktor lingkungan diantaranya yaitu faktor iklim, seperti curah hujan, kelembapan, dan temperatur. Temperatur optimal untuk pertumbuhan tanaman tembakau adalah 27°C atau berkisar antara 22-33°C [9]. Sedangkan kelembaban optimal pertumbuhan tanaman berkisar antara 70%-80% [6]. Kondisi iklim pada curah hujan, baik jumlah dan penyebarannya yang sangat beragam sehingga berpengaruh terhadap pertumbuhan, produksi dan mutu tembakau [10].

Berdasarkan uraian sebelumnya penelitian ini bertujuan untuk mengidentifikasi karakteristik, menganalisis hingga menentukan pemodelan pengaruh faktor iklim terhadap produktivitas tembakau di Kabupaten Jember. Hal ini sangat penting dilakukan untuk menentukan rekomendasi serta kebijakan terhadap peningkatan produktivitas tembakau di Kabupaten Jember baik yang diproduksi oleh petani maupun oleh perusahaan.

II. METODOLOGI

A. Sumber Data

Sumber data yang digunakan dalam penelitian ini adalah data sekunder yang diambil dari database Badan Pusat Statistik Kabupaten Jember dan Dinas Pertanian Kabupaten Jember yang meliputi data, curah hujan, hari hujan, suhu, kelembapan udara, produksi tembakau, luas lahan tembakau, dan produktivitas tanaman tembakau di Kabupaten Jember dari tahun 2008 hingga 2019.

B. Variabel Penelitian

Variabel penelitian yang digunakan terbagi menjadi dua, yaitu variabel bebas/independen dan variabel respn/terikat/dependen. Variabel bebas/independen terdiri dari curah hujan, hari hujan, kelembapan, suhu udara, produksi tembakau, dan luas lahan tembakau. Sedangkan variabel dependen adalah produktivitas tembakau.

Definisi variabel operasional tiap variabel :

1. Curah hujan (X1) merupakan ketinggian air hujan yang terkumpul dalam tempat yang datar, tidak menguap, tidak meresap, dan tidak mengalir. Curah hujan 1 (satu) milimeter artinya dalam luasan satu meter persegi pada tempat yang datar tertampung air setinggi satu milimeter atau tertampung air sebanyak satu liter.
2. Jumlah hari hujan (X2) adalah total hari yang turun hujan yang dihitung per tahun pada seluruh wilayah Kabupaten Jember.
3. Suhu Udara (X2) merupakan ukuran panas pada wilayah Kabupaten Jember dengan satuan derajat celcius.
4. Kelembapan udara (X3) adalah kandungan uap air yang ada di udara dalam lingkup wilayah Kabupaten Jember dengan satuan persen.
5. Produksi tembakau (X4) merupakan produksi total dari tembakau yang dihasilkan oleh petani maupun perusahaan tembakau yg terdapat di Kabupaten Jember dengan satuan kwintal.
6. Luas lahan tembakau (X5) adalah seluruh lahan yang digunakan untuk menanam tembakau baik milik petani maupun perusahaan dengan satuan hektar.
7. Produksi tembakau (Y) terbagi menjadi 2 yakni tembakau Voor-Oogst dan Na-Oogst yang dihitung per tahun dengan satuan kwintal/hektar.

C. Langkah Analisis

Berikut adalah tahapan analisis dalam setiap tujuan penelitian.

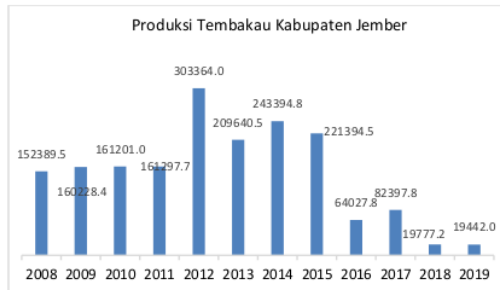
1. Tahapan 1 adalah menyajikan data secara deskriptif dengan menyajikan ke dalam grafik atau diagram dari setiap variabel independen
2. Langkah selanjutnya melakukan uji korelasi terhadap variabel independen untuk mengetahui ada/tidak multikolinearitas antar variabel independen.
3. Jika terdeteksi ada korelasi, menandakan adanya multikolinearitas. Sehingga penangananannya

menggunakan metode Principal Component Analysis (PCA) dengan bantuan software Minitab.

4. Selanjutnya menaksir parameter yang tidak bias hingga terbentuk model regresi antara variabel dependen dan variabel independen.
5. Menggunakan software IBM SPSS 21 variabel curah hujan, jumlah hari hujan, suhu, kelembapan, produksi, dan luas lahan diinputkan sebagai variabel independen, dan variabel produktivitas tembakau diinputkan sebagai variabel dependen.
6. Mengestimasi parameter koefisien regresi dengan signifikansi 5%. Artinya 95% parameter yang diestimasi menggambarkan keadaan sebenarnya.
7. Melakukan uji kebaikan model regresi, dengan melihat besarnya F_{hitung} dibanding F_{tabel} statistik pada tabel ANOVA.
8. Melakukan uji parsial (uji T) untuk mengetahui pengaruh masing-masing variabel independen terhadap variabel dependen.
9. Mengidentifikasi signifikansi error, apakah sudah memenuhi asumsi distribusi normal berdistribusi normal, identik dan independen.
10. Apabila sudah memenuhi asumsi, maka model yang diperoleh dapat digunakan. Tetapi apabila belum memenuhi asumsi, maka diberikan solusi menggunakan regresi bootstrap ataupun regresi gulud.
11. Membuat model regresi yang sesuai.
12. Membuat interpretasi dari model regresi.
13. Menarik kesimpulan dan rekomendasi.

III. HASIL DAN PEMBAHASAN

A. Produksi Tembakau

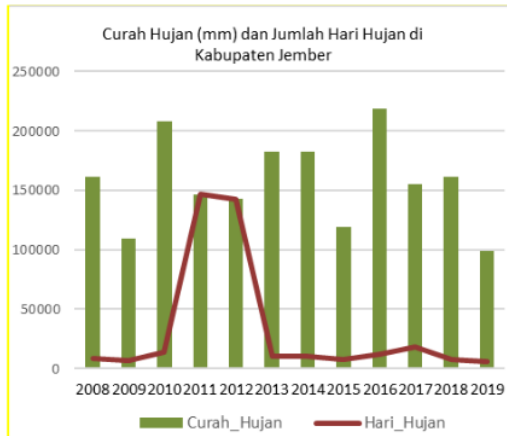


Gambar 1. Produksi Tembakau Kabupaten Jember

Produksi tembakau di Kabupaten Jember dari tahun ke tahun mengalami fluktuasi, hal ini disebabkan banyak faktor yang mempengaruhi, baik faktor on farm maupun off farm. Faktor on farm dipengaruhi oleh proses budidaya sedangkan faktor off farm meliputi proses pengolahan, pemasaran, dan distribusinya. Proses budidaya tembakau erat kaitannya dengan faktor iklim, hal ini dikarenakan

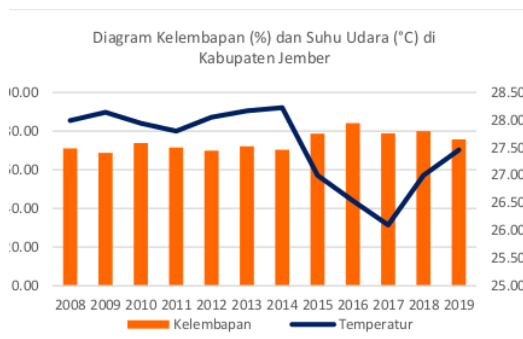
iklim berperan besar dalam pertumbuhan tanaman tembakau.

B. Faktor Iklim



Gambar 2. Curah hujan dan jumlah hari hujan

Curah hujan yang terjadi di Kabupaten Jember dari tahun 2008 hingga 2019 mengalami fluktuasi dan curah hujan terendah terjadi pada tahun 2019 dengan total curah hujan yang turun sebesar 98.888 mm per tahun dengan jumlah hari hujan yang terjadi pada tahun 2019 sebanyak 5708 hari. Curah hujan paling tinggi terjadi pada tahun 2016 dimana mencapai 218.399 mm dalam satu tahun.



Gambar 3. Kelembapan dan Suhu Udara

C. Asumsi Klasik Regresi

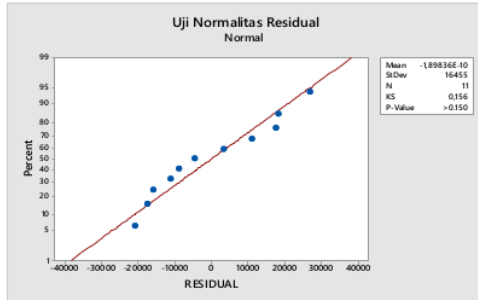
Data yang digunakan adalah data dari tahun 2008 hingga tahun 2019, setelah dilakukan deteksi outlier atau data pencilan ditemukan data pada tahun 2015 merupakan data outlier. Sehingga data tersebut dikeluarkan dan kemudian dilakukan analisis regresi. Hasil analisis regresi menggunakan metode Ordinary Least Square (OLS). Sedangkan asumsi yang harus dipenuhi dalam analisis regresi yakni residual berdistribusi normal, tidak terjadi multikolinearitas, tidak terjadi autokorelasi, dan tidak terjadi heteroskedastisitas. Oleh karena itu dilakukan deteksi

pemenuhan asumsi sebelum dilakukan pemodelan. Hasil estimasi parameter dengan metode regresi dengan pendekatan OLS yang Best Linear Unbiased Estimator (BLUE) maka model persamaan regresi harus memenuhi asumsi klasik. Penyimpangan terhadap asumsi klasik menyebabkan terjadinya penyimpangan dari estimasi parameter baik besarnya konstanta maupun besarnya koefisien regresi.

1) *Uji Asumsi Regresi* : Uji normalitas dilakukan untuk mengetahui residual yang diperoleh dari selisih y taksiran dengan y data asli mengikuti distribusi normal. Uji normalitas data menggunakan uji Kolmogorov smirnov dengan uji hipotesis sebagai berikut:

- H0: Data berdistribusi normal
- H1: Data tidak berdistribusi normal
- Level signifikansi: 5 % (0,05)

Hasil uji normalitas menunjukkan hasil sebagai berikut



Gambar 4. Uji Normalitas Residual

Hasil uji normalitas dapat dilihat dari besarnya p-value yang lebih dari 0,05 dan secara visual terlihat bahwa titik-titik residual mengikuti garis normalitas. Hal ini menunjukkan bahwa residual memenuhi asumsi berdistribusi normal.

2) *Uji Multikolinearitas*: Asumsi kedua yang harus dipenuhi adalah tidak terjadi multikolinearitas antar variabel independent. Salah satu cara mendeteksi adanya multikolinearitas yakni dengan melihat Variance Inflation Factor (VIF), jika nilai VIF > 10 menunjukkan adanya multikolinearitas.

Term	Coef	SE Coef	T-Value	P-Value	VIF
Constant	2453045	956967	2,56	0,050	
Curah Hujan 1 1	0,890	0,268	3,32	0,021	1,79
Hari Hujan 1 1	0,122	0,168	0,73	0,501	1,54
Kelambapan 1 1	-16269	4167	-3,90	0,011	7,70
Temperatur 1 1	-49482	25529	-1,94	0,110	6,34
Luas Panen 1 1	32,66	8,03	4,07	0,010	2,77

Gambar 5. Deteksi Multikolinearitas

Berdasarkan gambar 4 diketahui bahwa nilai VIF pada semua variabel independen < 10, sehingga dapat disimpulkan bahwa tidak terjadi multikolinearitas antar variabel independen pada model regresi.

3) *Uji Autokorelasi*: Asumsi yang ketiga yang harus dipenuhi adalah tidak ada autokorelasi antar

residual, atau tidak adanya hubungan atau pengaruh dari residual data pertama ke residu data berikutnya. Mendeteksi adanya autokorelasi salah satunya adalah dengan uji Durbin Watson.

- Hipotesis :
- H0 : $\rho = 0$ (tidak ada autokorelasi)
- H1 : $\rho \neq 0$ (terjadi autokorelasi)

Daerah kritis :
Gagal tolak (terima) H0 , jika $dU < DW < (4-dU)$

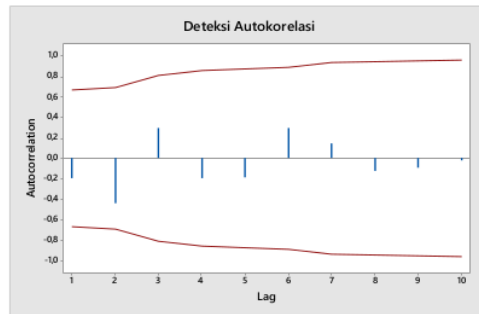
Durbin Watson Statistik :

$$DW = \frac{\sum_{t=2}^n (e_t - e_{t-1})^2}{\sum_{t=1}^n e_t^2}$$

Hasil analisis:

R	R Square	Durbin-Watson
0.983	0.967	2.325

Dimana Durbin-Watson Statistik = 2.325, sedangkan dari tabel Durbin Watson dengan jumlah variabel 6 ($p = 6$), dan jumlah pengamatan 11 ($n = 11$), maka diperoleh $dL = 0,203$ dan $dU = 3,005$. Karena nilai statistik Durbin Watson berada diantara dU dan dL sehingga disimpulkan bahwa hasil uji Durbin Watson tidak meyakinkan. Sehingga pengecekan autokorelasi menggunakan metode lain. Salah satu cara untuk mendeteksi adanya autokorelasi antar residual dapat dilihat dari plotting ACF.



Gambar 6. Deteksi Autokorelasi

Berdasarkan hasil gambar autokorelasi terlihat bahwa tidak terdapat lag yang melebihi garis merah, dimana garis merah adalah batas atas dan batas bawah dari garis autokorelasi. Sehingga dapat disimpulkan bahwa tidak terjadi autokorelasi antar residu dari data ke-t ke data berikutnya t-1.

4) *Uji Heteroskedastisitas*: Salah satu cara untuk mendeteksi ada tidaknya heteroskedastisitas adalah dengan melakukan uji Glejser [21]. Uji Glejser mengusulkan untuk meregres nilai absolut residual terhadap variabel independen. Hasil probabilitas dikatakan signifikan jika nilai signifikansinya diatas tingkat kepercayaan 5%. Jika nilai sig pada uji Glejser untuk setiap variabel bebas < 0,05 maka terjadi heteroskedastisitas atau disebut residual tidak sama.

Jika nilai sig pada uji Glejser untuk setiap variabel bebas > 0,05 maka tidak terjadi heteroskedastisitas atau disebut varians residual yang sama.

Analysis of Variance					
Source	DF	Adj SS	Adj MS	F-Value	P-Value
Regression	5	163655,308	327310,62	0,48	0,782
Curah Hujan_1_1	1	454002,3	454002,3	0,07	0,807
Hari Hujan_1_1	1	6063301,8	6063301,8	0,88	0,391
Kelembapan_1_1	1	5171616,8	5171616,8	0,75	0,425
Temperatur_1_1	1	2477900,3	2477900,3	0,36	0,574
Luas Panen_1_1	1	1135296	1135296	0,02	0,903
Error	5	3435011,65	687002,33		
Total	10	50715647,2			

Gambar 7. Hasil Uji Glejser

Berdasarkan hasil uji glejser diketahui bahwa nilai signifikansi (p-value) dari seluruh variabel bebas setelah diregresikan dengan absolute residual bernilai diatas 0,05 sehingga disimpulkan varians residual sama atau tidak terjadi heteroskedastisitas.

D. Uji Keباikan Model Regresi (Uji F)

Kesesuaian atau kebaikan model regresi dapat dilihat dari hasil analisa uji bersama/serentak atau uji simultan yang terdapat pada tabel *Analysis of Variance* pada Tabel 2.

Tabel 2. Hasil *Analysis of Variance*

Model	df	Sum of square	Mean Square	F-hitung	P-value
Regresi	5	78946291619.472	15789258323.894	29,244	0,001
Residual	5	2699554742.576	539910948.515		
Total	10	81645846362.047			

Berdasarkan hasil uji serentak pada Tabel 3 menunjukkan bahwa besarnya P value sebesar 0,001 kurang dari kurang dari 0,05 ($\alpha : 5\%$), atau F-hitung senilai 29,244 lebih besar dari F tabel (4,95) sehingga diputuskan tolak H_0 , hal ini berarti seluruh variabel independent secara simultan tidak berpengaruh signifikan terhadap produksi tembakau di Kabupaten Jember. Sehingga model atau persamaan regresi yang

terbentuk dari analisis ini sudah sesuai dan memenuhi asumsi kebaikan model regresi.

E. Uji Parsial

Uji parsial digunakan untuk mengetahui pengaruh masing-masing variabel bebas secara parsial terhadap produksi tembakau di Kabupaten Jember. Hasil analisa uji parsial terlihat pada tabel 3 sebagai berikut:

Tabel 3. Hasil Uji T

Variabel	Koefisien	SE Koefisien	T-hitung	P-value	VIF
(Constant)	2456782,324	955577,457	2,571	0,050	
Curah_Hujan	0,890	0,268	3,324	0,021	1,79
Hari_hujan	0,120	0,168	0,717	0,505	1,54
Kelembapan	-16272,407	4157,636	-3,914	0,011	7,70
Temperatur	-49617,901	25505,609	-1,945	0,109	6,34
Luas Lahan	32,779	8,025	0,553	0,009	2,77

Terlihat pada tabel 3 bahwa terdapat tiga variabel yang signifikan secara parsial. Hal ini ditunjukkan dari nilai P value yang kurang dari 0,05, yaitu selain itu jika dibandingkan dengan nilai T.tabel statistik ($\pm 2,58$), nilai t-value lebih besar dari T.tabel pada variabel curah hujan, kelembapan, dan luas lahan. Sehingga disimpulkan terdapat variabel bebas yang secara parsial signifikan berpengaruh terhadap produksi tembakau di Kabupaten Jember.

F. Model Regresi

Berdasarkan hasil analisa regresi R^2 sebesar 96,7%, hal ini berarti kontribusi variabel bebas yakni curah hujan, hari hujan, kelembapan udara, temperatur, dan luas lahan tanam terhadap produksi tembakau di Kabupaten Jember sebesar 96,7% dan sisanya dipengaruhi faktor lainnya. Nilai R^2 atau koefisien determinasi yang mendekati 100% menandakan bahwa model regresi yang dibangun sudah tepat dan dapat merepresentasikan keadaan sebenarnya. Model regresi yang terbentuk dari adalah sebagai berikut :

$$Y = 2456782,324 + 0,890 X_1 + 0,120 X_2 - 16.272,407 X_3 - 49617,901 X_4 + 32,779 X_5$$

Dimana :

- Y : produksi tembakau (kwintal)
- X1 : curah hujan per tahun (mm/thn)
- X2 : jumlah hari hujan per tahun
- X3 : Kelembapan (%)
- X4 : Suhu udara ($^{\circ}C$)
- X5 : luas lahan yang ditanmai tembakau (hektar)

Model regresi tersebut menunjukkan bahwa konstanta atau intersep sebesar 2456782,324. Hal ini berarti jika seluruh variabel konstan atau nol, maka produksi tembakau yang dihasilkan sebesar 2456782,324 kwintal. Kemudian koefisien regresi pada variabel curah hujan (X_1) sebesar 0,890 yang berarti berpengaruh positif terhadap produksi tembakau. Hal ini dapat diasumsikan apabila curah hujan (X_1) naik 1 satuan maka pertambahan produksi tembakau sebesar 0,890 kwintal dengan asumsi variabel independen lain konstan (*ceteris paribus*). Kemudian koefisien regresi pada variabel jumlah hari hujan (X_2) sebesar 0,120 yang berarti berpengaruh

positif terhadap produksi tembakau. Hal ini dapat diasumsikan apabila jumlah hari hujan (X2) bertambah 1 satuan maka produksi tembakau bertambah sebesar 0,120 kwintal dengan asumsi variabel independen lain konstan (ceteris paribus). Sedangkan koefisien regresi pada variabel kelembapan udara (X3) sebesar -16.272,407 yang berarti berpengaruh negative terhadap produksi tembakau. Hal ini dapat diasumsikan apabila kelembapan udara (X3) bertambah 1% maka terjadi penurunan pada produksi tembakau sebesar 16.272,407 kwintal dengan asumsi variabel independen lain konstan (ceteris paribus). Untuk koefisien regresi pada variabel suhu/temperature udara (X4) sebesar - 49617,901 yang berarti berpengaruh negatif terhadap produksi tembakau. Hal ini dapat diasumsikan apabila suhu udara (X4) bertambah 1°C maka terjadi penurunan produksi tembakau sebesar 49.617,901 kwintal dengan asumsi variabel independen lain konstan (ceteris paribus). Koefisien regresi variabel luas lahan tanam tembakau (X5) sebesar 32,779 yang berpengaruh positif terhadap produksi tembakau, hal ini terlihat ketika luas lahan tembakau naik satu hektar maka produksi tembakau naik sebesar 32,779 kwintal.

IV. KESIMPULAN

Model matematis dari analisis pengaruh curah hujan, jumlah hari hujan, kelembapan, temperatur udara dan luas lahan terhadap produksi tembakau di Kabupaten Jember adalah sebagai berikut.

$$Y = 2456782,324 + 0,890 X_1 + 0,120 X_2 - 16,272,407 X_3 - 49617,901 X_4 + 32,779 X_5$$

Dengan besar koefisien determinasi 96,7%, hal ini menunjukkan pengaruh variabel curah hujan, jumlah hari hujan, kelembapan, temperatur udara dan luas lahan sebesar 96,7% dalam mengakibatkan fluktuasi produksi tembakau di Kabupaten Jember dan 3,3% disebabkan oleh faktor lain.

UCAPAN TERIMA KASIH

Ucapan terimakasih kami sampaikan pada Politeknik Negeri Jember yang telah mendanai penelitian ini serta pihak Badan Pusat Statistik Kabupaten Jember yang telah bekerjasama dalam penyediaan data.

DAFTAR PUSTAKA

- [1] Rachmawati, "Analisis Data Tembakau Jawa Timur 2018," Surabaya: PT Sinar Murni Indoprinting., 2018.
- [2] H. Herminingsih, "Hubungan adaptasi petani terhadap perubahan iklim dengan produktivitas tembakau pada lahan sawah dan tegalan di kabupaten jember," J. Sos. Ekon. Pertan., vol. 7, no. 2, p. 22636, 2014.
- [3] Direktorat Jendral Perkebunan, "Statistik Perkebunan Indonesia 2018-2020.," 2020.
- [4] W. KUSUMANDARU, "Analisis indeks kualitas tanah di lahan pertanian tembakau kasturi berdasarkan sifat kimianya dan hubungannya dengan produktivitas tembakau kasturi di Kabupaten Jember," 2015.
- [5] E. S. Hani, S. Soetrisno, and H. Paramu, "Pemodelan dan Strategi Competitiveness Agribisnis Tembakau Besuki Na-Oogst di Jawa Timur," JSEP (Journal Soc. Agric. Econ., vol. 3, no. 2, pp. 59–69, 2009.
- [6] J. A. Arifandi, A. Wardhono, and Y. Indrawati, Panduan Praktik Budidaya Tembakau Besuki Na-Oogst. Pustaka Abadi, 2018.
- [7] R. T. Muktianto and H. C. Diartho, "Komoditas tembakau besuki Na-Oogst dalam perspektif pembangunan berkelanjutan Di Kabupaten Jember," Caraka Tani J. Sustain. Agric., vol. 33, no. 2, pp. 115–125, 2018.
- [8] L. Verona and D. Djajadi, "KERAGAAN USAHATANI TEMBAKAU KASTURI (Studi Kasus Usahatani Tembakau Kasturi di Kabupaten Jember)," Agrika, vol. 14, no. 1, pp. 70–80, 2020.
- [9] N. Herlina, N. Azizah, and E. P. Pradiga, "Pengaruh Suhu dan Curah Hujan terhadap Produktivitas Tembakau (Nicotiana tabacum L.) di Kabupaten Malang," PLANTROPICA J. Agric. Sci., vol. 5, no. 1, pp. 52–63, 2020.
- [10] M. Sholeh, "Keterkaitan Antara Kondisi Iklim dan Perencanaan Tanam Tembakau Virginia.," pp. 53–63, 2012.
- [11] D. P. Ariyono, "ANALISIS PENDAPATAN USAHATANI TEMBAKAU DI DESA BANJARDOWO KECAMATAN KABUH KABUPATEN JOMBANG.," University of Muhammadiyah Malang, 2018.
- [12] D. W. Widiastuti, "Faktor-faktor yang Mempengaruhi Produksi Tembakau Besuki Na-Oogst Di Desa Jambe Arum Kecamatan Puger Kabupaten Jember.,"
- [13] Soetrisno, Evita Solihahani, F. Zulan Anisa, N. Inayatin, N. Susanti, and Q. Zuniana, Agribisnis Tembakau Besuki Na- Oogst: 2014.
- [14] M. Sholeh, "Keterkaitan antara Kondisi Iklim dan Perencanaan Tanam Tembakau Virginia.," Balai Penelit. Tanam. Tembakau dan Serat, Malang, 2012.
- [15] S. Sudaryono, "Pengaruh naungan terhadap perubahan iklim mikro pada budidaya tanaman tembakau rakyat," J. Teknol. Lingkung., vol. 5, no. 1, 2004.
- [16] H. Herminingsih, R. Agribisnis, F. U. Jember, and K. No, "Pengaruh perubahan iklim terhadap perilaku petani tembakau di kabupaten jember," J. Mat. Saint, Teknol., vol. 5, no. 2, pp. 42–51, 2014.
- [17] D. P. Sugiyono, "Statistika untuk Penelitian (28th editi)," Bandung Alif., 2017.
- [18] A. P. D. R. Irianto, "Statistik konsep dasar & aplikasinya," 2004.
- [19] D. N. Gujarati, "Ekonometrika dasar," 2016.
- [20] N. R. Drapper and H. Smith, "Analisis Regresi Terapan (Edisi Kedua)," Alih Bhs. oleh PT. Gramedia Pustaka Utama. Jakarta, 1992.
- [21] I. Ghozali, "Aplikasi Analisis Multivariate degan Program SPSS. Cetakan Keempat, Badan Penerbit Universitas Diponegoro, Semarang. Empirical Evidence on Canadian Firms. School of Accounting University of Central Florida." 2013.

Pengaruh Iklim Terhadap Produksi Tembakau Kabupaten Jember

ORIGINALITY REPORT

5%

SIMILARITY INDEX

5%

INTERNET SOURCES

2%

PUBLICATIONS

%

STUDENT PAPERS

PRIMARY SOURCES

1

123dok.com

Internet Source

2%

2

jpt.ub.ac.id

Internet Source

2%

Exclude quotes On

Exclude bibliography On

Exclude matches < 2%