

5 STEPS

TAHAPAN UNGGAH LAPORAN PKL DI SIPORA POLIJE

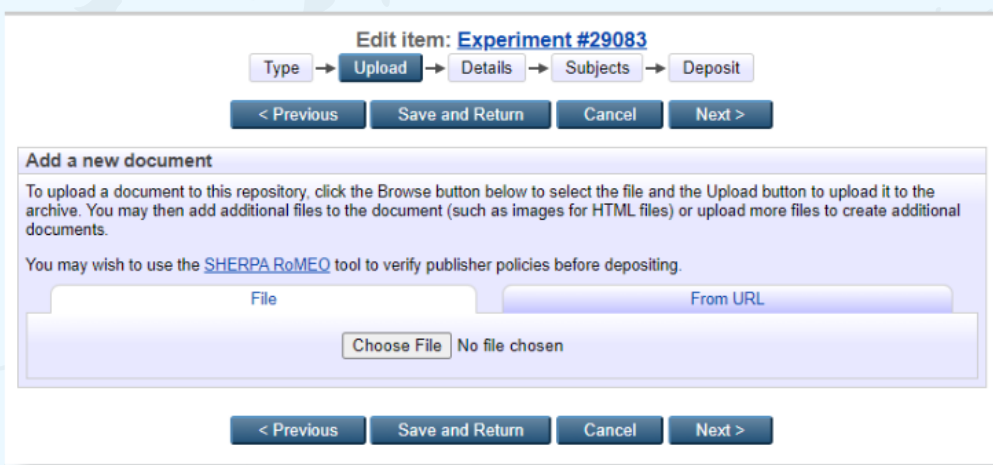
Sebelum unggah, siapkan file yang akan diunggah terdiri dari 4 file dengan format PDF, yaitu:

1. Ringkasan
2. Bab 1 Pendahuluan
3. Laporan Lengkap (Cover sampai Daftar Pustaka. Pastikan bahwa *hyperlink* Daftar Isi terhubung pada halaman)
4. Daftar Pustaka

1

NEW ITEM DEPOSIT

Pilih menu **Manage Deposits - New Item** - Pilih **Experiment** - Klik Tombol **Next**



2

UNGAH 4 FILE

Choose File - Pilih file - Show options dan isikan dengan ketentuan berikut:

1. Ringkasan.pdf

- Content: **Submitted Version**
- Description: **Ringkasan**
- Visible to: **Anyone**
- License: **CC: Attribution-Share Alike 4.0**

2. Bab 1 Pendahuluan.pdf

- Content: **Submitted Version**
- Description: **Bab 1 Pendahuluan**
- Visible to: **Anyone**
- License: **CC: Attribution-Share Alike 4.0**

3. Daftar Pustaka.pdf

- Content: **Submitted Version**
- Description: **Daftar Pustaka**
- Visible to: **Anyone**
- License: **CC: Attribution-Share Alike 4.0**

4. Laporan Lengkap.pdf

- Content: **Submitted Version**
- Description: **Laporan Lengkap**
- Visible to: **Registered user only**
- License: **UNSPECIFIED**

Kemudian tekan **Next**

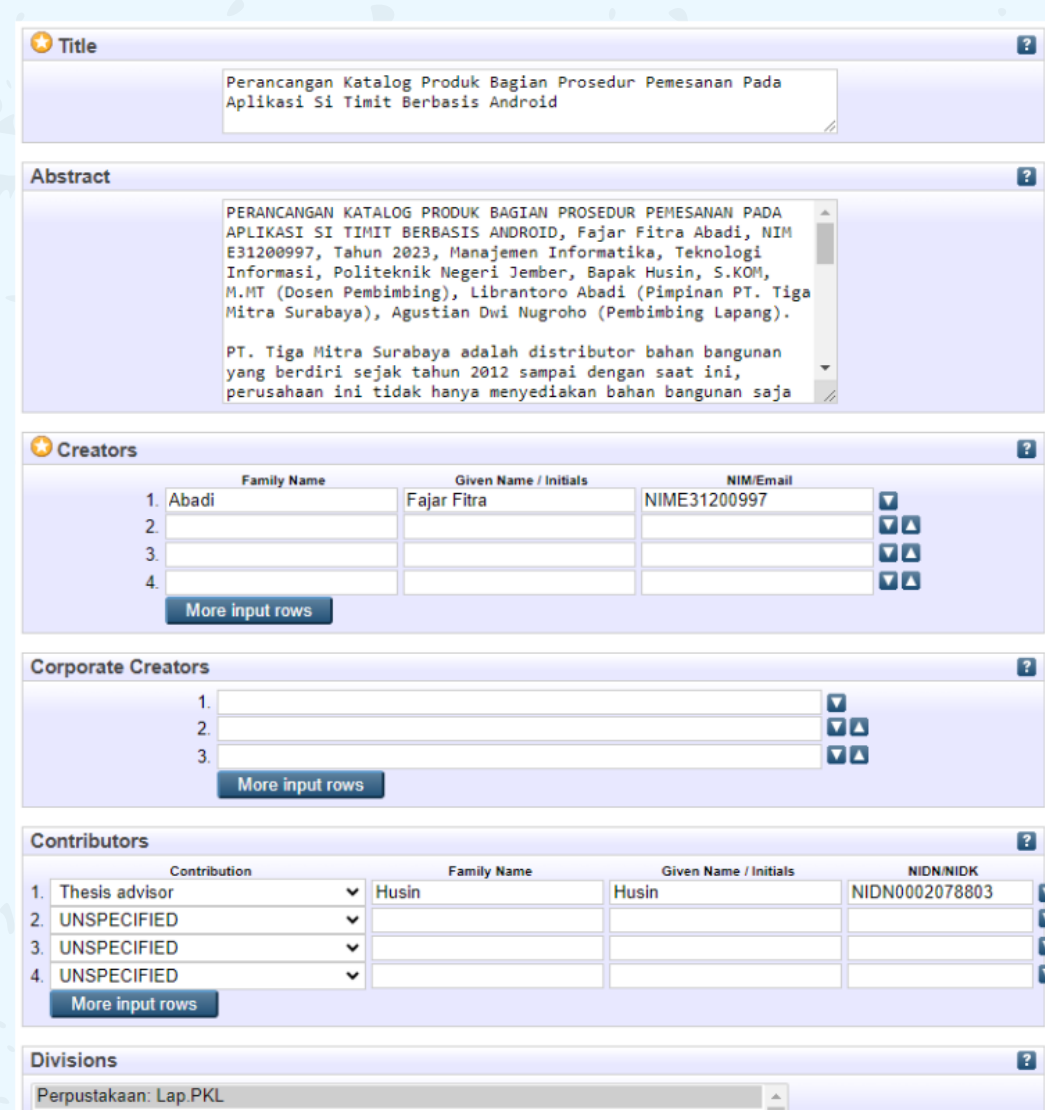


3

ISIKAN DETAIL LAPORAN PKL

Isikan:

- **Title** (judul laporan PKL ditulis dengan Capitalize Each Word)
- **Abstract** (deskripsi singkat dari laporan yang diambilkan dari ringkasan)
- **Creators** (Nama Mahasiswa):
 1. Family Name: nama akhir
 2. Given Name: nama awal dan/atau nama tengah
 3. NIM/Email: isikan NIM dengan format: **NIM{NIMMahasiswa}**. Contoh: **NIMG41201082**
- **Contributors** (nama dosen pembimbing):
 - Contribution: Thesis Advisor
 - Family Name (nama akhir) dan Given Name (nama depan dan/atau tengah)
 - NIDN: tuliskan dengan format **NIDN{NIDNDosen}**. Contoh: **NIDN0709058903**.
- **Divisions**: pilih **Perpustakaan: Lap. PKL**
- **Publication Details** (**Status**: Unpublished, **Date**: tanggal pengesahan laporan PKL, **Date Type**: Completion)
- **References** (Copy-kan dari daftar pustaka)
- **Uncontrolled Keywords** (tuliskan keyword terkait laporan PKL)



4

TULIS RUMPUN KEILMUAN

Pilih rumpun ilmu terkait topik PKL. Dapat memilih lebih dari satu rumpun ilmu.



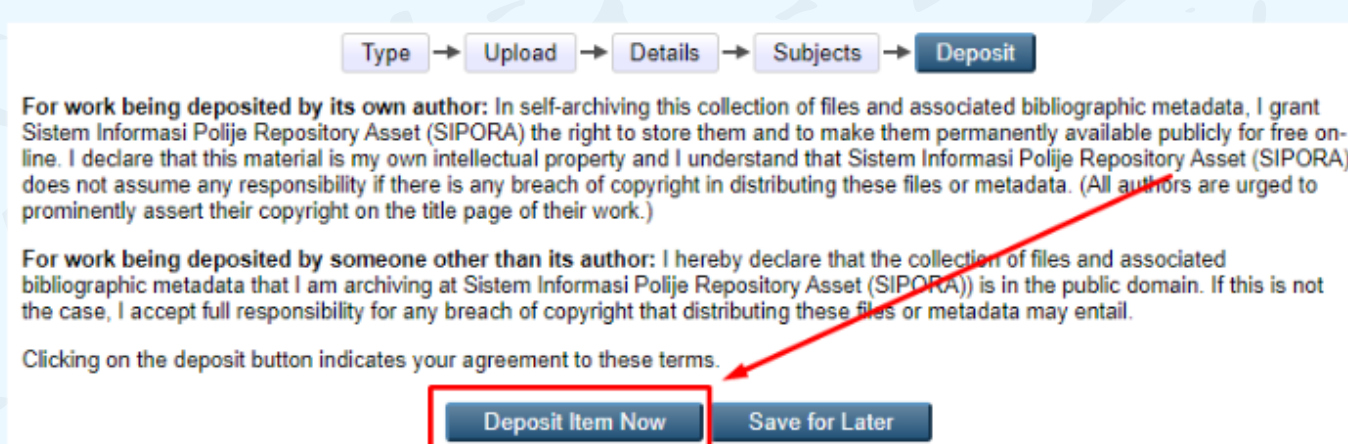
5

DEPOSIT ITEM NOW

Pada tahapan terakhir klik tombol: **Deposit Item Now**.

Setelah itu, tinggal menunggu review dari pihak Perpustakaan terkait kesesuaian pengisian tersebut.

Jika terdapat notifikasi perbaikan melalui email, maka mohon dapat segera diperbaiki.




6 KESALAHAN YANG SERING TERJADI SAAT UNGGAH LAPORAN PKL DI SIPORA

1 DAFTAR ISI TIDAK TER-LINK DENGAN HALAMAN


DAFTAR ISI

HALAMAN COVER.....	i
HALAMAN JUDUL.....	ii
HALAMAN PENGESAHAN.....	iii
SURAT PERNYATAAN.....	iv
PRAKATA.....	v
RINGKASAN.....	vii
DAFTAR ISI.....	ix
DAFTAR TABEL.....	xi
DAFTAR GAMBAR.....	xii
DAFTAR LAMPIRAN.....	xiii

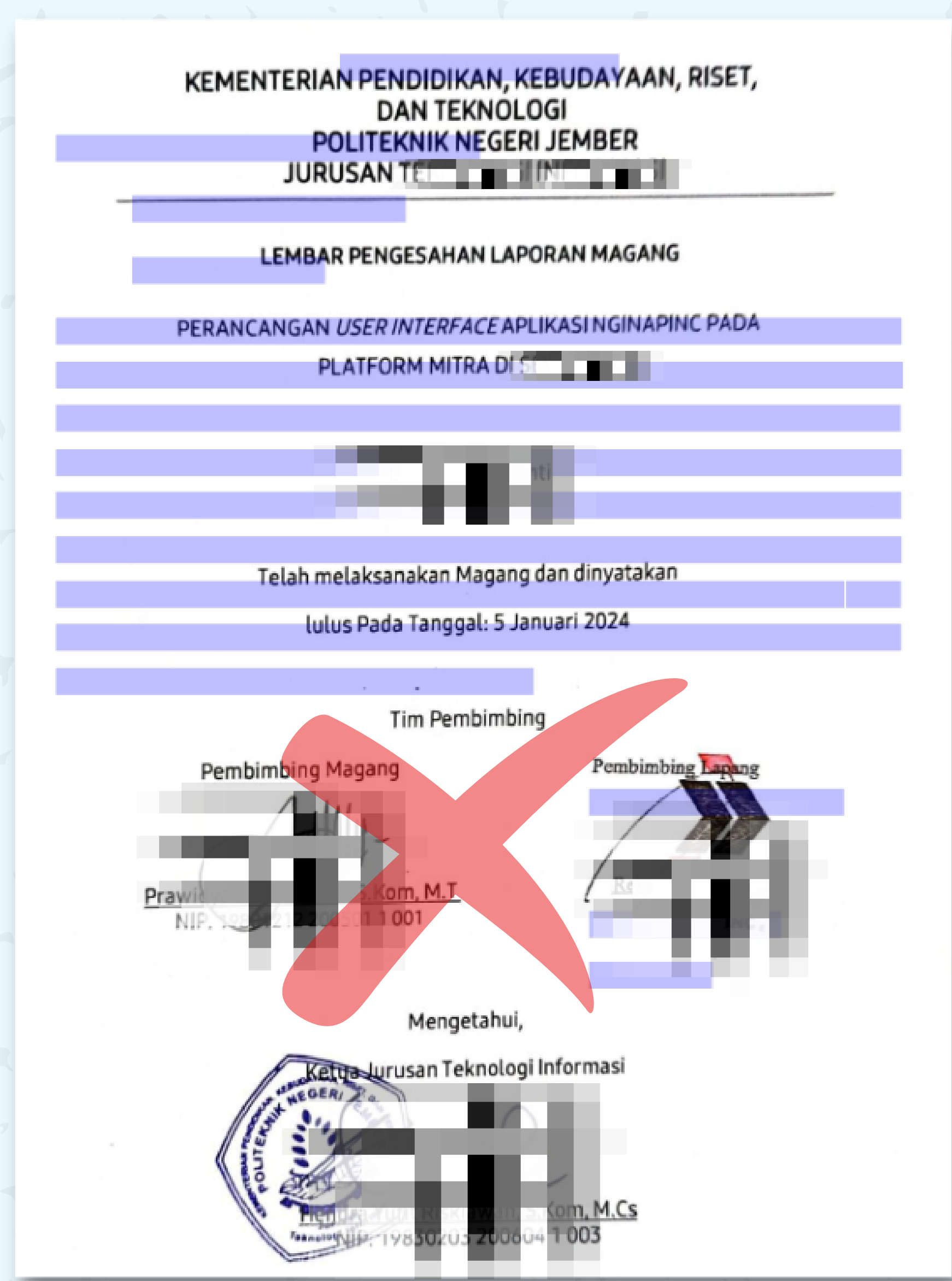


DAFTAR ISI

HALAMAN COVER.....	Halaman	i
HALAMAN JUDUL.....		ii
HALAMAN PENGESAHAN.....		iii
SURAT PERNYATAAN.....		iv
PRAKATA.....		v
RINGKASAN.....		vii
DAFTAR ISI.....		ix
DAFTAR TABEL.....		xii
DAFTAR GAMBAR.....		xiii
DAFTAR LAMPIRAN.....		xiv



2 HALAMAN PENGESAHAN TERDAPAT BAGIAN YANG TERSELEKSI/ TEKS TERBLOCK



Kesalahannya:

Contoh gambar disamping adalah gambar yang salah. Ketika di Ctrl+A, akan muncul block warna ungu sebagai tanda bahwa ada teks di balik gambar tersebut.

Seharusnya:

Full halaman pengesahan harus berupa scan asli dalam satu halaman, sehingga tidak boleh ada bagian yang terseleksi pada halaman pengesahan tersebut.

3 PADA FILE LAPORAN LENGKAP MASIH TERDAPAT HALAMAN LAMPIRAN

Seharusnya laporan lengkap berisi mulai **Cover** sampai **Daftar Pustaka**. Sehingga **lampiran tidak perlu di-include-kan di dalamnya**.

4 DAFTAR ISI, DAFTAR GAMBAR, DAFTAR TABEL TERDAPAT ERROR

DAFTAR ISI	
HALAMAN JUDUL.....	i
HALAMAN PENGESAHAN.....	Error! Bookmark not defined.
SURAT PERNYATAAN MAHASISWA.....	iii
SURAT PERNYATAAN PUBLIKASI.....	v
MOTTO.....	xv
PERSEMBAHAN.....	xvi

5 HALAMAN JUDUL DAN SAMPUL TIDAK MENGGUNAKAN TAHUN UNGGAH DI SIPORA

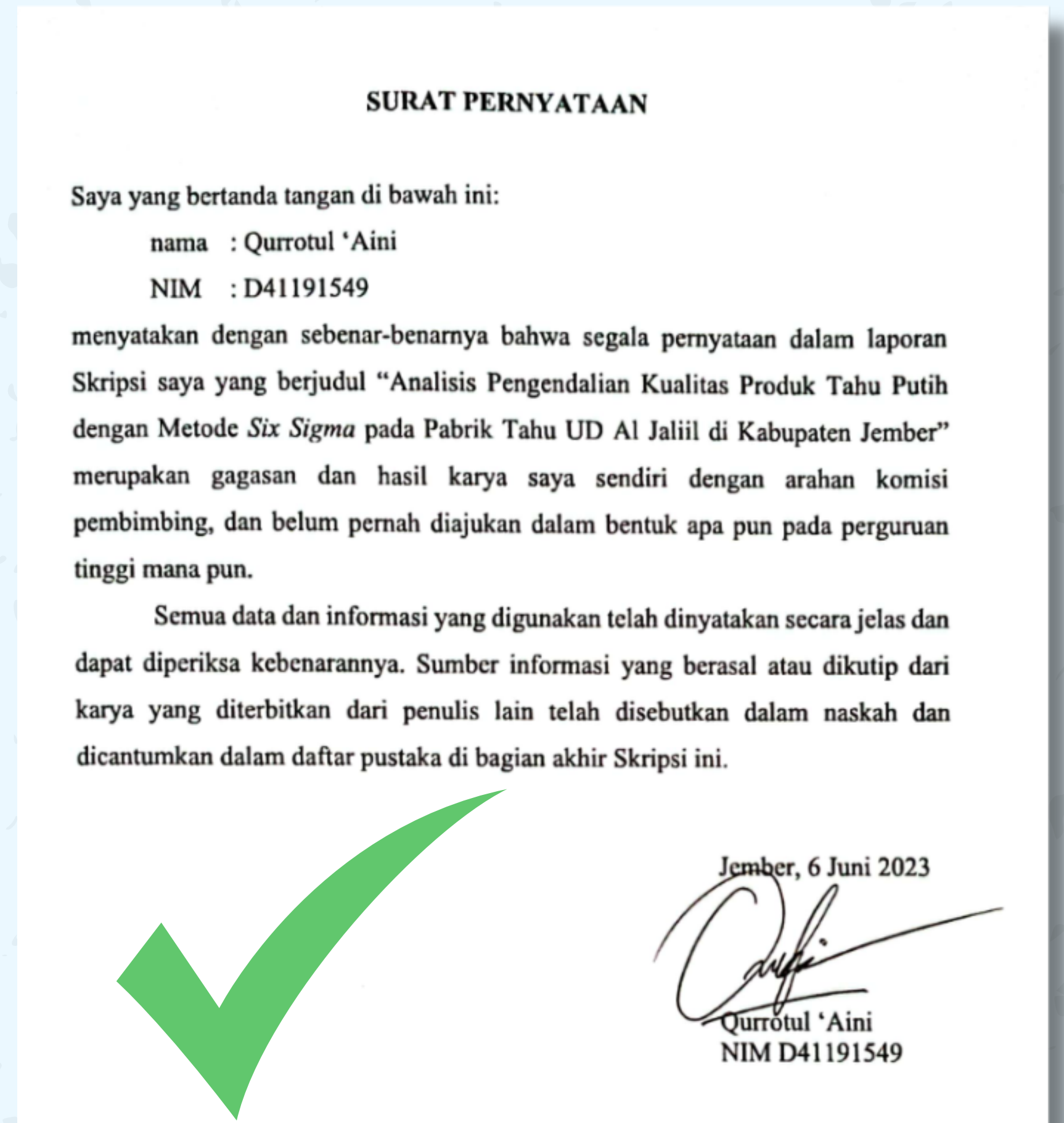
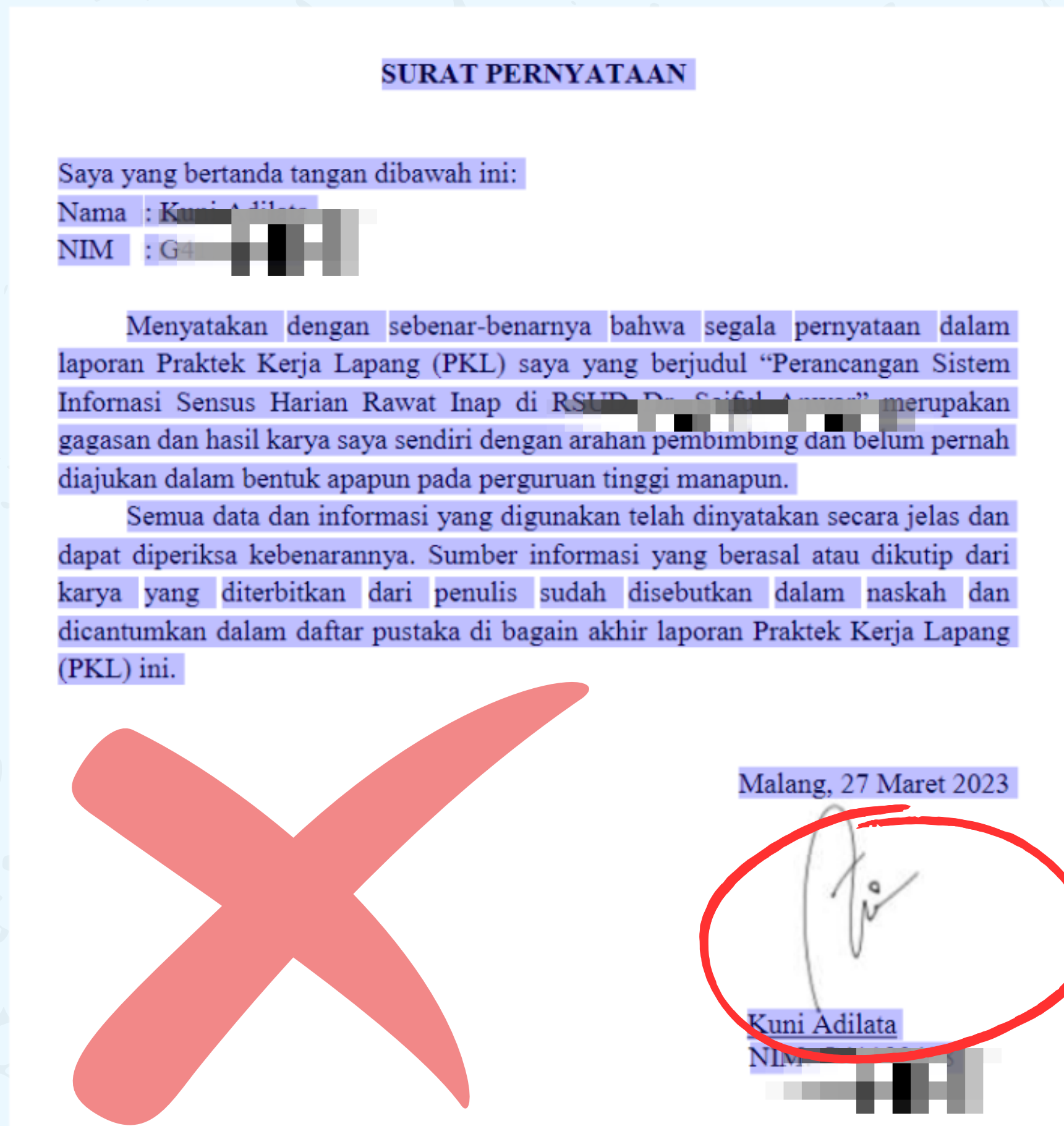
Kesalahannya:

Misalnya: ketika diunggah di SIPORA tahun 2024, halaman judul dan sampul masih menggunakan tahun pengesahan 2023.

Seharusnya:

Halaman judul dan sampul menggunakan tahun unggah di SIPORA. Maka **jika diunggah tahun 2024**, maka **halaman judul dan sampul menggunakan tahun 2024**.

6 TANDA TANGAN MENGGUNAKAN TANDA TANGAN TEMPEL



Seharusnya halaman yang terdapat tanda tangan, **harus full scan satu halaman**, bukan hanya tanda tangannya saja yang ditempel.